

Tutorial Penggunaan Aplikasi Tracer Study

1. Register Akun

1.1. Register Akun untuk Alumni

Untuk bisa masuk ke aplikasi Tracer Study, alumni harus melakukan registrasi akun terlebih dahulu. Buka browser kemudian ketikkan alamat “tracerstudy.upnjatim.ac.id” Berikut tampilan halaman register di bawah ini.

LOGIN

Sistem Tracer Study

Username

Password

Sign In

Belum memiliki akun? [Register](#) → 1

UPT TIK UPN "Veteran" Jawa Timur
© 2021

REGISTER AKUN

Buat Akun Baru

Nama Mahasiswa

→ 2

Email

→ 3

Nomor Telpon

→ 4

Username

→ 5

Password

→ 6

→ 7

Sudah memiliki akun? [Login Disini](#)

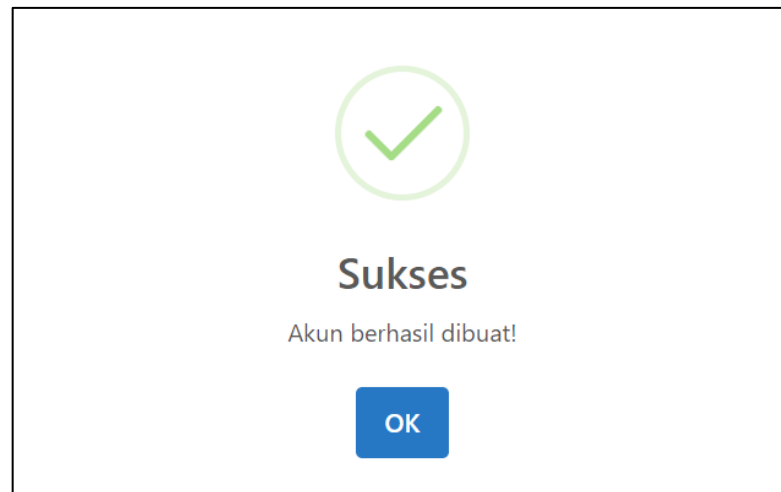
UPT TIK UPN "Veteran" Jawa Timur

© 2021

Langkah – langkah register aplikasi Tracer Study sebagai alumni :

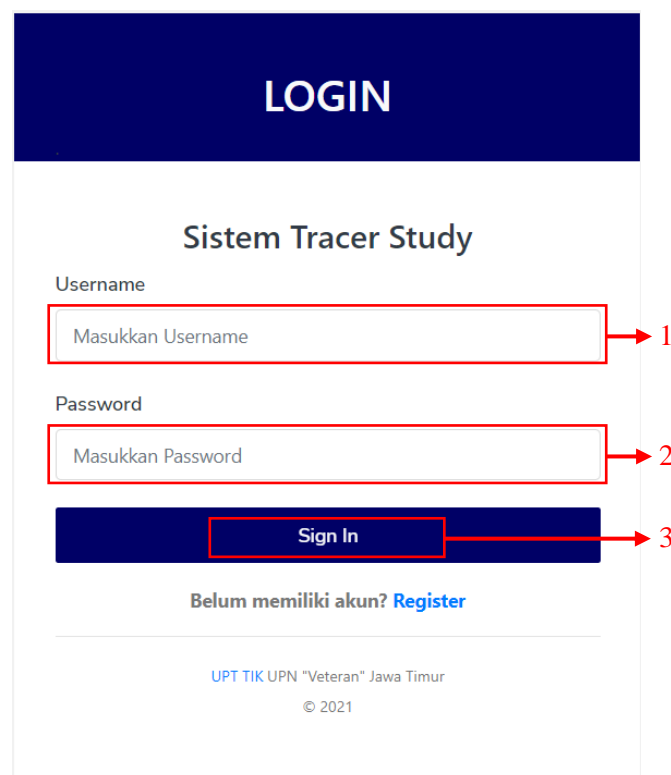
1. Klik link **Register** di bawah.
2. Pilih **Nama Mahasiswa - NPM** (Jika tidak terdapat nama dan npm yang sesuai, silahkan hubungi BAKPK).
3. Masukkan **Email** pribadi.
4. Masukkan **Nomor Telpon** yang masih aktif.
5. Masukkan **Username** yang akan digunakan untuk login.
6. Masukkan **Password**.
7. Klik tombol **Register**.

Jika sudah, maka akan muncul notifikasi bahwa akun berhasil dibuat seperti di bawah ini, silahkan klik **OK** untuk mengarah ke login.



1.2. Login

Jika sudah melakukan registrasi akun, silahkan masuk kembali ke laman login.

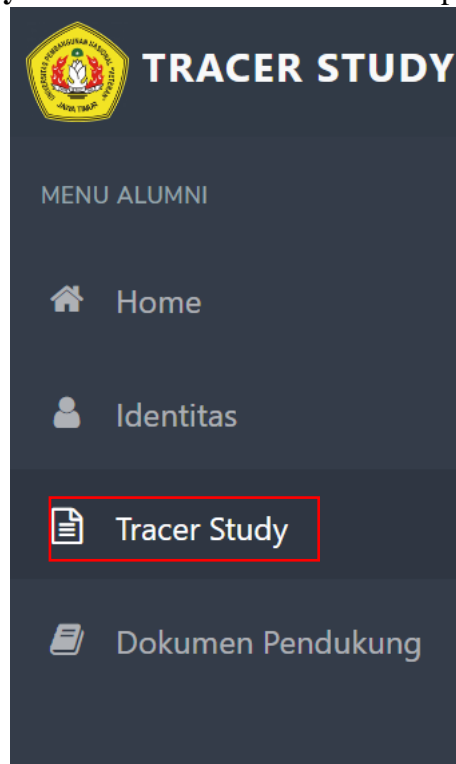
A screenshot of a login form. At the top is a dark blue header with the word "LOGIN" in white. Below the header is a white box containing the text "Sistem Tracer Study". Underneath are two input fields: "Username" with a placeholder "Masukkan Username" and "Password" with a placeholder "Masukkan Password". Both input fields are outlined in red and have a red arrow pointing to the right with the number "1" and "2" respectively. Below the input fields is a dark blue button with the white text "Sign In", also outlined in red with a red arrow pointing to the right and the number "3". Below the button is the text "Belum memiliki akun? [Register](#)". At the bottom of the form, it says "UPT TIK UPN 'Veteran' Jawa Timur" and "© 2021".

Langkah – langkah login aplikasi Tracer Study sebagai alumni :

1. Masukkan **Username**.
2. Masukkan **Password**.
3. Klik **Sign In**.

1.3. Pengisian Form Tracer Study

Pilih menu **Tracer Study** untuk masuk ke dalam halaman pengisian kuisisioner



Pada halaman Tracer Study, pilih periode pengisian sesuai arahan untuk memulai mengisi form pada periode tersebut. Jika belum pernah mengisi form akan tampil keterangan pada kolom Status bahwa belum melakukan verifikasi.

Tracer Study

Daftar Kuesioner

Tampilkan entri Cari:

No	Judul	Tahun	Tanggal Mulai	Tanggal Akhir	Status	Action
1	Tracer Study 2022	2022	01 Januari 2022	31 Desember 2022	BELUM MELAKUKAN VERIFIKASI	Isi Kuesioner

Menampilkan 1 sampai 1 dari 1 entri Sebelumnya Selanjutnya

Klik tombol **“Isi Kuesioner”** untuk memulai mengisi form/kuesioner.

Setelah klik tombol Isi Kuesioner akan muncul halaman form. Dan ada 2 jenis form yaitu Wajib dan Opsional. User harus mengisi/menjawab semua pertanyaan yang ada pada tab Wajib dan kemudian bisa lanjut ke tab Opsional. Dimana pada form Opsional user bisa menjawab dan bisa tidak menjawab.

Kuesioner

Detail Kuesioner

Judul: **Tracer Study 2022**

Tanggal Mulai: **01 Jan, 2022**

Tanggal Akhir: **31 Dec, 2022**

Wajib Opsional

Kuesioner

f8

Isi semua pertanyaan pada tab **Wajib** dengan sebenar – benarnya dengan cara klik bulatan pada jawaban.

Kuesioner

f8

Jelaskan status Anda saat ini?

- [1] Bekerja (full time/part time)
- [2] Belum memungkinkan bekerja
- [3] Wiraswasta
- [4] Melanjutkan Pendidikan
- [5] Tidak Kerja tetapi sedang mencari kerja

f504

Apakah anda telah mendapatkan pekerjaan <= 6 bulan / termasuk bekerja sebelum lulus ?

- [1] Ya
- [2] Tidak

Dalam berapa bulan anda mendapatkan pekerjaan ? (f502)

Jika halaman pertama pada tab **Wajib** sudah terisi semua, klik tombol **Lanjut** seperti gambar di bawah.

<input type="radio"/>	<input type="radio"/>	<input checked="" type="radio"/>	<input type="radio"/>	<input type="radio"/>	(f1763)Keahlian berdasarkan bidang ilmu (f1764)	<input type="radio"/>	<input type="radio"/>	<input checked="" type="radio"/>	<input type="radio"/>	<input type="radio"/>
<input type="radio"/>	<input checked="" type="radio"/>	<input type="radio"/>	<input type="radio"/>	<input type="radio"/>	(f1765)Bahasa Inggris (f1766)	<input type="radio"/>	<input type="radio"/>	<input type="radio"/>	<input checked="" type="radio"/>	<input type="radio"/>
<input type="radio"/>	<input type="radio"/>	<input type="radio"/>	<input checked="" type="radio"/>	<input type="radio"/>	(f1767)Penggunaan Teknologi Informasi (f1768)	<input type="radio"/>	<input checked="" type="radio"/>	<input type="radio"/>	<input type="radio"/>	<input type="radio"/>
<input type="radio"/>	<input checked="" type="radio"/>	<input type="radio"/>	<input type="radio"/>	<input type="radio"/>	(f1769)Komunikasi (f1770)	<input type="radio"/>	<input type="radio"/>	<input checked="" type="radio"/>	<input type="radio"/>	<input type="radio"/>
<input type="radio"/>	<input type="radio"/>	<input type="radio"/>	<input checked="" type="radio"/>	<input type="radio"/>	(f1771)Kerja sama tim (f1772)	<input type="radio"/>	<input type="radio"/>	<input type="radio"/>	<input checked="" type="radio"/>	<input type="radio"/>
<input type="radio"/>	<input type="radio"/>	<input type="radio"/>	<input checked="" type="radio"/>	<input type="radio"/>	(f1773)Pengembangan Diri (f1774)	<input type="radio"/>	<input type="radio"/>	<input type="radio"/>	<input type="radio"/>	<input type="radio"/>

Setelah klik tombol **Lanjut**, otomatis akan pindah ke halaman pertanyaan Opsional dan otomatis tab akan pindah ke **Opsional** seperti gambar di bawah ini

Detail Kuesioner

Judul: **Tracer Study 2022**
Tanggal Mulai: **01 Jan, 2022**
Tanggal Akhir: **31 Dec, 2022**

Wajib
 Opsional

Kuesioner

f2

Isi kuesioner Opsional dengan sebenar – benarnya sesuai keinginan jika ingin diisi silahkan diisi, jika ingin tidak diisi silahkan dikosongkan karena jenis pertanyaan – pertanyaan pada kuesioner Opsional tidak wajib diisi.

Jika semua sudah diisi bisa klik tombol **Simpan** untuk menyimpan jawaban dan jika sebelum menyimpan masih ada pertanyaan yg belum diisi di halaman selanjutnya atau ingin diubah bisa klik tombol **Kembali**.

[11] Pekerjaan saya saat ini dapat lebih menjamin kebutuhan keluarga saya.

f1612

[12] Pada awal meniti karir ini, saya harus menerima pekerjaan yang tidak berhubungan dengan pendidikan saya.

f1613

[13] Lainnya:

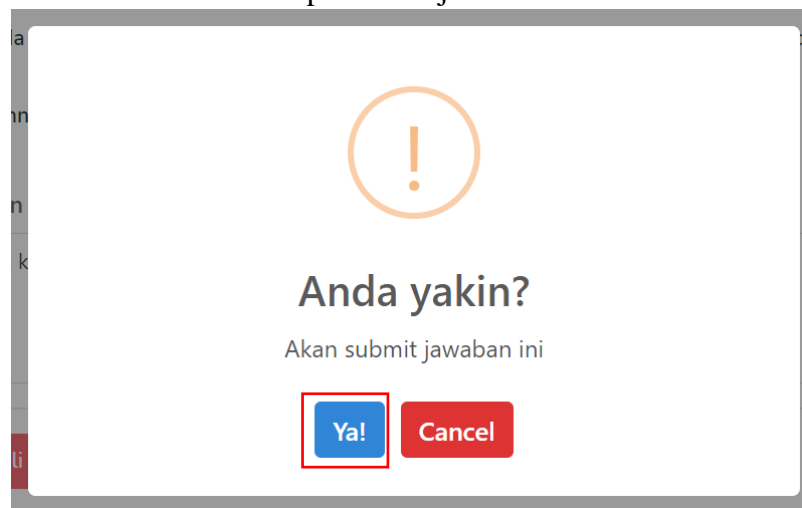
f1

Kritik / Saran

Pengisian kuesioner seperti ini sangat bagus

[« Kembali](#) [Simpan](#)

Setelah klik tombol **Simpan** akan muncul jendela konfirmasi apakah user yakin ingin menyimpan atau mengakhiri pengisian kuesioner. Jika yakin bisa klik **Ya** untuk menyimpan. Jika tidak atau masih perlu ditinjau Kembali bisa klik tombol **Cancel**.



Jika sudah klik **Ya** yang berarti memutuskan untuk menyimpan data jawaban maka pada halaman Tracer Study seperti gambar di bawah ini.

Daftar Kuesioner

Tampilkan entri Cari:

No	Judul	Tahun	Tanggal Mulai	Tanggal Akhir	Status	Action
1	Tracer Study 2022	2022	01 Januari 2022	31 Desember 2022	BELUM MELAKUKAN VERIFIKASI	Edit Jawaban → 1 Verifikasi → 2

Menampilkan 1 sampai 1 dari 1 entri

3

Sebelumnya Selanjutnya

Pada gambar di atas setelah mengisi form kuesioner maka pada kolom Status dan kolom Action berubah.

1. Muncul tombol **Edit Jawaban** yang berfungsi untuk mengubah jawaban atau isian dari kuesioner yang telah diisi sebelumnya.
2. Muncul tombol **Verifikasi** yang berfungsi untuk melakukan verifikasi dengan tujuan user memang sudah yakin dengan isianya.
3. Status yang menginformasikan “Belum Melakukan Verifikasi”. Dimana user belum melakukan verifikasi untuk isianya dengan jika klik tombol **Verifikasi** maka tampilan akan berubah seperti gambar di bawah ini.

No	Judul	Tahun	Tanggal Mulai	Tanggal Akhir	Status	Action
1	Tracer Study 2022	2022	01 Januari 2022	31 Desember 2022	SUDAH MELAKUKAN VERIFIKASI	Edit Jawaban

Menampilkan 1 sampai 1 dari 1 entri

Sebelumnya 1 Selanjutnya